

**INSTRUCCIONES DE MONTAJE / INSTALLATION INSTRUCTIONS**

**BCN DOWN**

06611-XXXXX, 06612-XXXXX  
06631-XXXXX, 06632-XXXXX, 06633-XXXXX



**INFORMACION IMPORTANTE / IMPORTANT INFORMATION**

ES: La seguridad de la luminaria se garantiza solo cumpliendo las siguientes instrucciones: por ello, es necesario conservarlas.  
EN: The safety of this luminaire is guaranteed only if you comply with these instructions: remember to conserve in a safe place.

ES: Asegúrese que la tensión de red y frecuencia sea la adecuada al equipo.  
EN: Ensure adequate voltage and frequency is supplied to the equipment.

ES: Desconectar del suministro eléctrico antes de manipular o realizar cualquier tipo de mantenimiento.  
EN: Disconnect from the main power before performing or any maintenance.


ES: La instalación debe realizarse por personal cualificado.  
EN: The installation should be carried out by qualified personnel.

ES: Uso exclusivo para interiores.  
EN: For indoor use only.

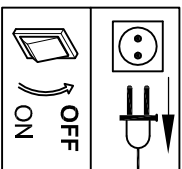
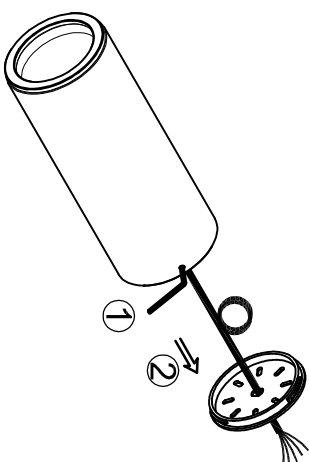
ES: Módulo LED no reemplazable.  
EN: LED module cannot be changed.



NEXIA LUMINACION S.L.  
Polígono Industrial Gan Carnar  
C/ Priora, 14-20 08211 Castell del Valles  
Barcelona, SPAIN  
Tel. 937154712  
info@nexia.es

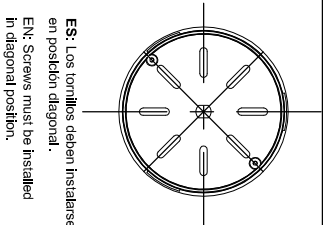
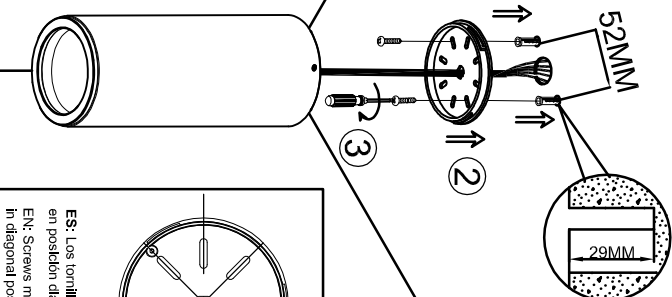
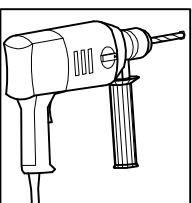


**FIG-1**




**FIG-2**

**Hormigón  
Concrete**

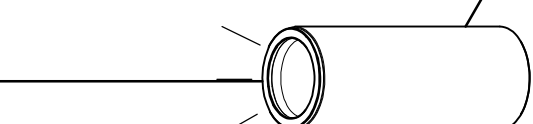
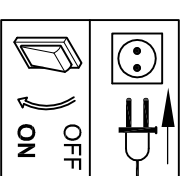


ES: Los tornillos deben instalarse en posición diagonal.  
EN: Screws must be installed in diagonal position.

**FIG-3**



**FIG-4**



**FIG-2B**

**Techo de madera  
Wood Roof**

ES: Asegúrese que el grosor de la madera no sea inferior a 5mm.  
EN: Make sure that the wood thickness is not less than 5mm.

